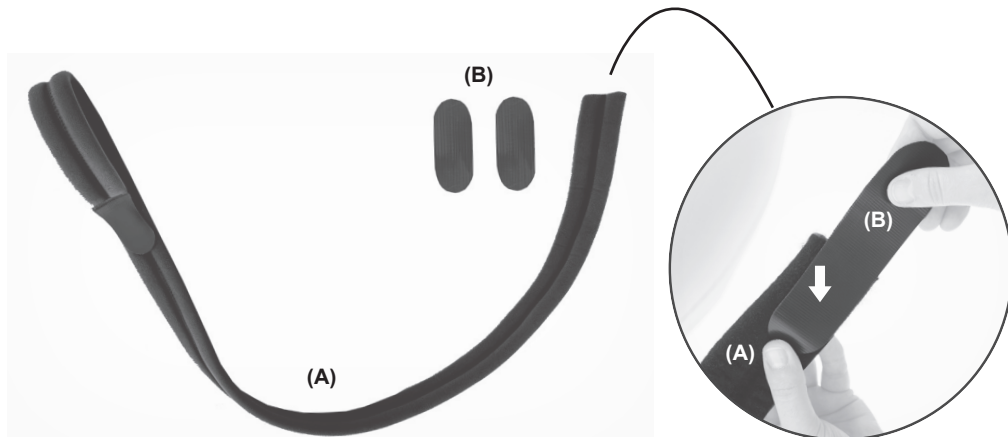
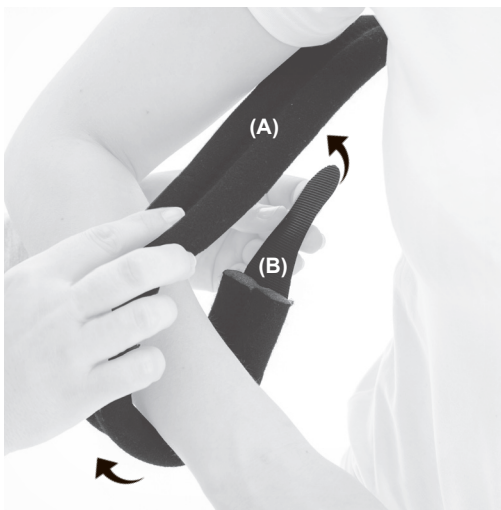


KOD KATALOGOWY	OKG-25
NAZWA HANDLOWA	ORTEZA KOŃCZYNY GÓRNEJ
MODEL	OKG-25
CODE	OKG-25
TRADE NAME	UPPER-EXTREMITY SUPPORT
MODEL	OKG-25

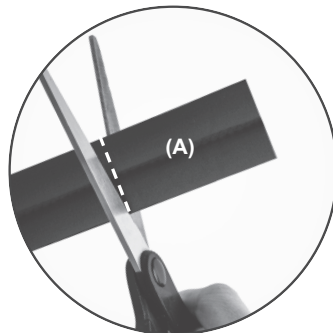
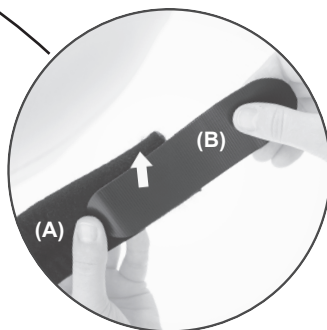


(A) Temblak / Sling  
(B) Rzep zapinający / Fastening Velcro

- 1. PL:** Przypnij rzep (B) do temblaka (A) w odpowiednim miejscu.  
**EN:** Attach the Velcro (B) to the sling (A) in the right place.



- 2. PL:** Zapnij temblak (A) na przedramieniu na rzep (B).  
**EN:** Fasten the sling (A) on the forearm with Velcro (B).



**3. PL:** Przelóż temblak przez plecy według wskazanego kierunku (1), przyłóż rękę do temblaka w linii nadgarstka (2) i zapnij na rzep (3).

**EN:** Put the sling through your back in the indicated direction (1), put your hand to the sling in the line of the wrist (2) and fasten with Velcro (3).

**4. PL:** Jeśli istnieje potrzeba skrócenia temblaka (A), odepnij rzep (B) i odetnij zbędną długość.

**EN:** If there is a need to shorten the sling (A), unfasten the Velcro (B) and cut off unnecessary length.



**5. PL:** Gotowy wyrób.  
**EN:** Product is ready to use.