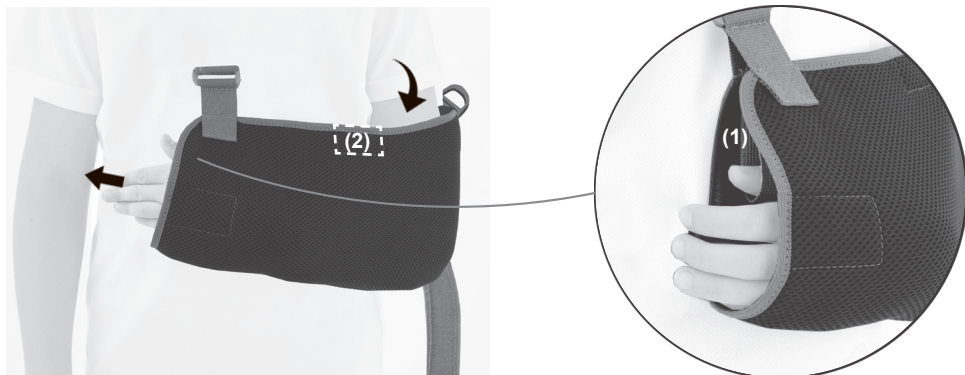


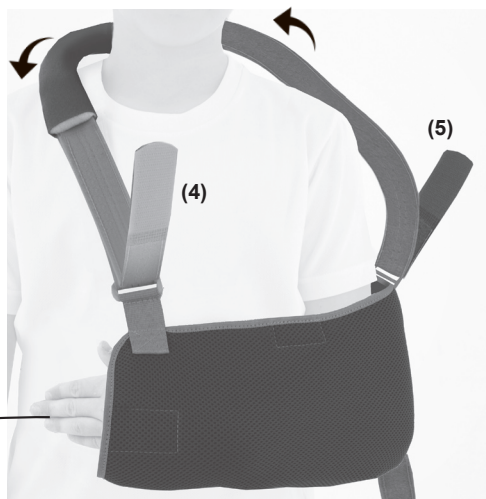
KOD KATALOGOWY	AM-SOB-03
NAZWA HANDLOWA	ORTEZA KOŃCZYNY GÓRNEJ
MODEL	AM-SOB-03
CODE	AM-SOB-03
TRADE NAME	UPPER-EXTREMITY SUPPORT
MODEL	AM-SOB-03



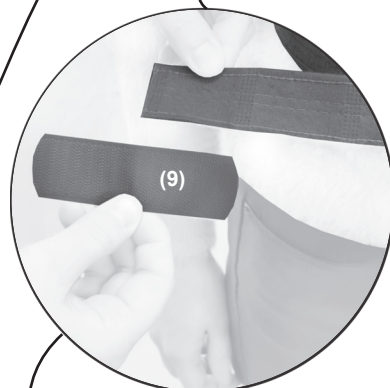
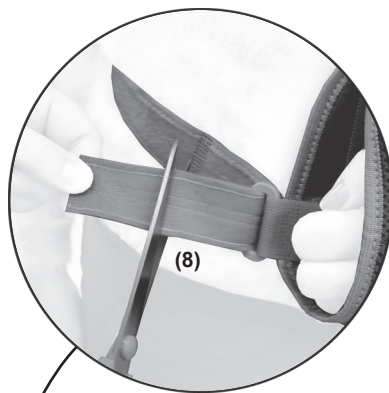
- 1. PL:** Załóż ortezę na rękę. Następnie umieść kciuk w specjalnej pętlicy (1) i zapnij rękaw (2).  
**EN:** Put the forearm to the sling. Then place your thumb in a special loop (1) and fasten your sleeve (2).



- 2. PL:** Przytnij klamerkę z rzepem (3) do wewnętrznej strony rękawa w zaznaczonym na zdjęciu miejscu.  
**EN:** Fasten the Velcro (3) to the inside part of the sleeve according to the picture.



- 3. PL:** Przelóż pas przez szyję i za pomocą rzepa (4) i (5) ustaw jego odpowiednią długość.  
**EN:** Place the strap around the back of your neck and use the Velcro (4) and (5) to set the appropriate length.



**4. PL:** Przelóż pas obwodowy (6) przez plecy, przepleć go przez klamrę (7). Jeżeli istnieje potrzeba, odetnij jego zbędną długość w miejscu zgrzewu (8).

**EN:** Place the circumferential strap (6) around the back, then interlace it through the buckle (7). If necessary, cut off its unnecessary length (8).

**5. PL:** Przyczep rzep (9) do paska i zapnij go.

**EN:** Attach the Velcro (9) to the strap and close it.



**6. PL:** Gotowy wyrób.  
**EN:** Product is ready to use.